



FRANCE STRATÉGIE

ÉVALUER. ANTICIPER. DÉBATTRE. PROPOSER.

Séminaire mardi 23 mai 2017

Comment mieux protéger les actifs du
risque de perte de revenu ...

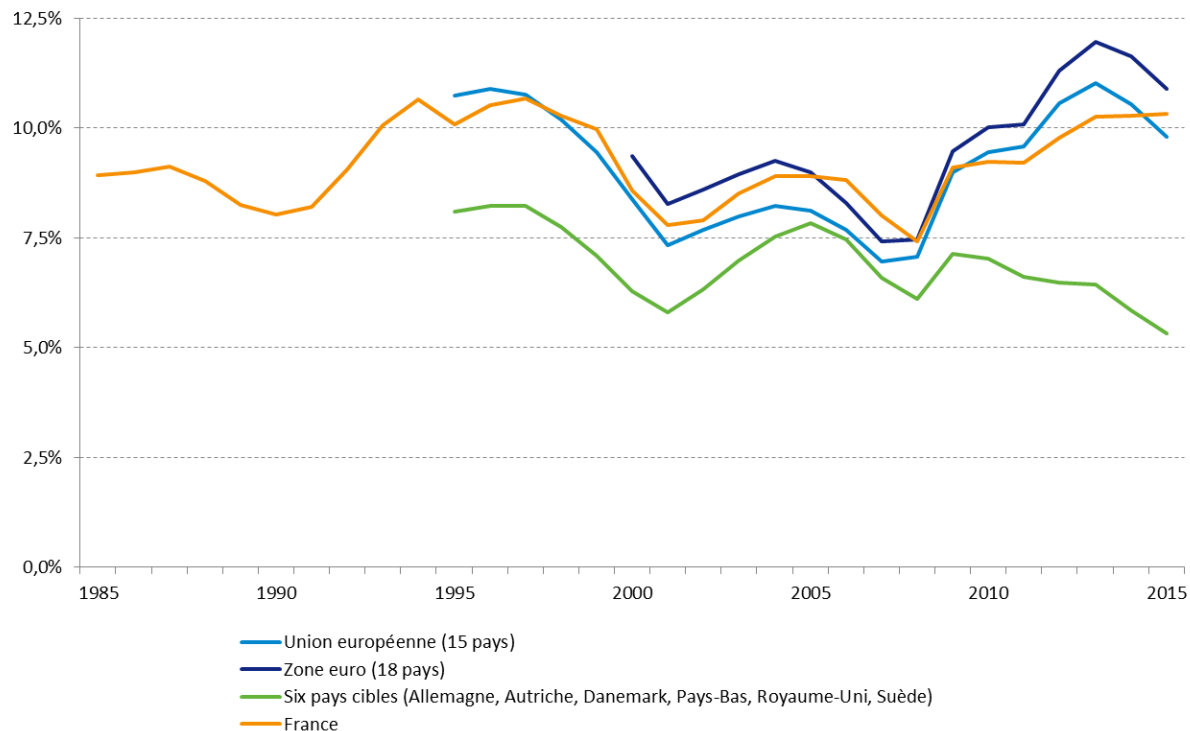
Qui sont les actifs mal couverts ?
Éléments de diagnostic

E. Prouet. Département Travail Emploi Compétences. France
Stratégie.

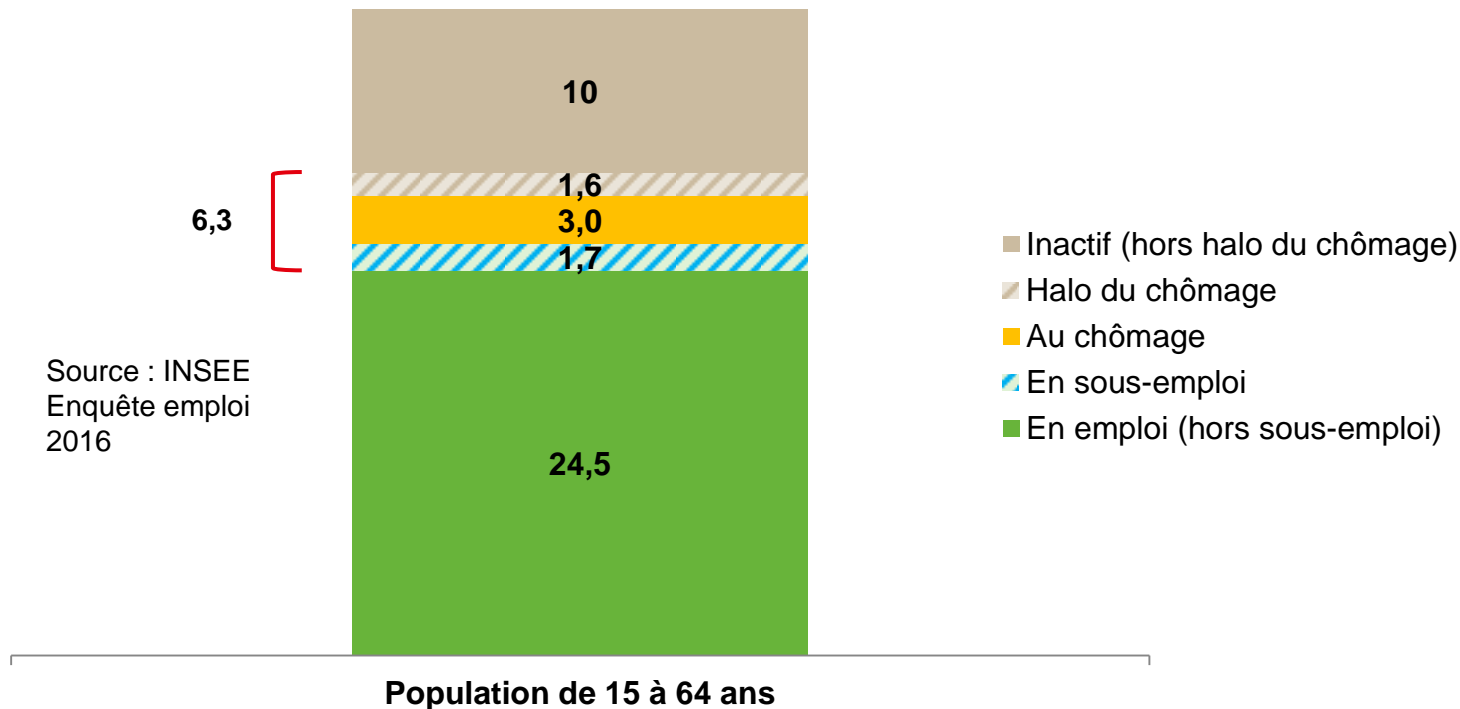
1. Instabilité et sous emploi

Un chômage élevé depuis 30 ans

Source : FS
données
Eurostat,
INSEE

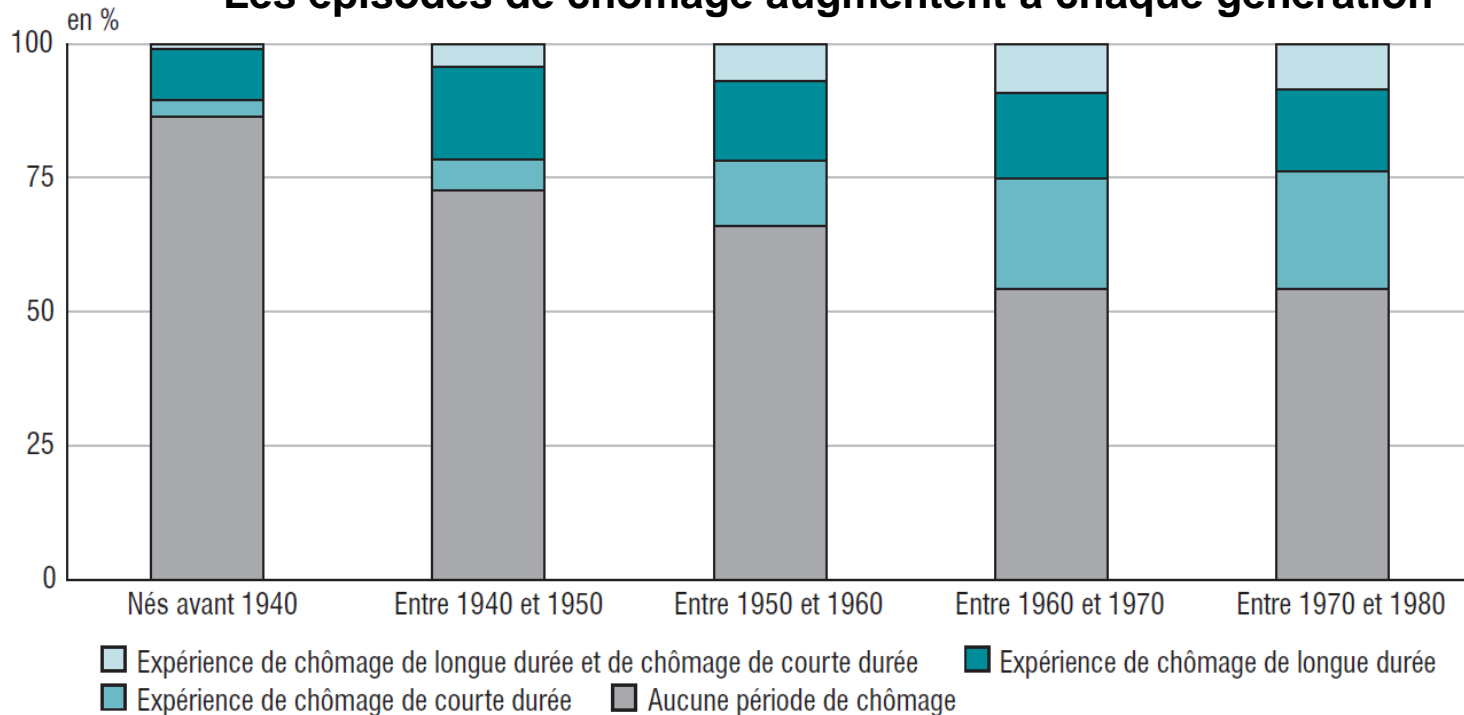


Le chômage et son halo concerne 6,3 millions de personnes



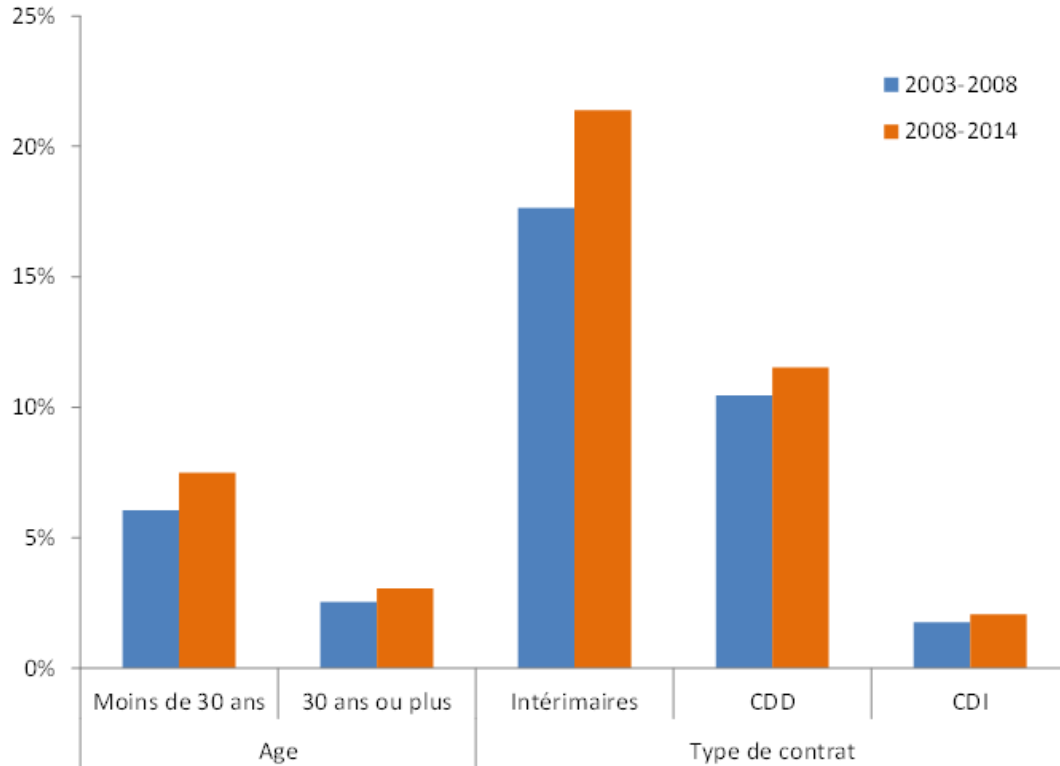
Intermittence des carrières et des revenus

Les épisodes de chômage augmentent à chaque génération



Les jeunes et les CDL plus touchés

Taux de transition annuel de l'emploi vers le chômage selon l'âge et le type de contrat, 2003-2014 (en %)

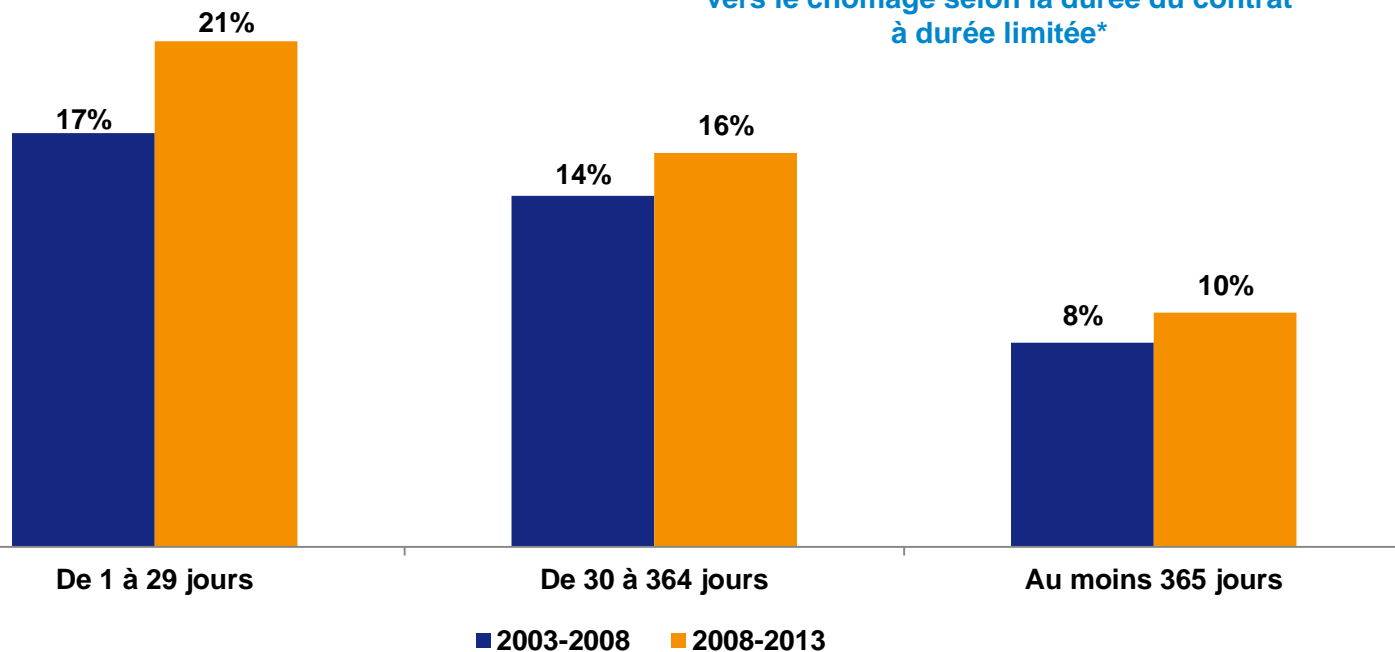


*Champ : France métropolitaine, population des ménages, personnes en emploi (hors secteur public) de 15 ans ou plus (âge au dernier jour de la semaine de référence).
Source : France Stratégie, sur la base des enquêtes Emploi 2014 de l'Insee.*



Et particulièrement les contrats très courts

Taux de transition annuels de l'emploi
vers le chômage selon la durée du contrat
à durée limitée*



*Intérim, CDD, apprentis,
stagiaires et contrats aidés.

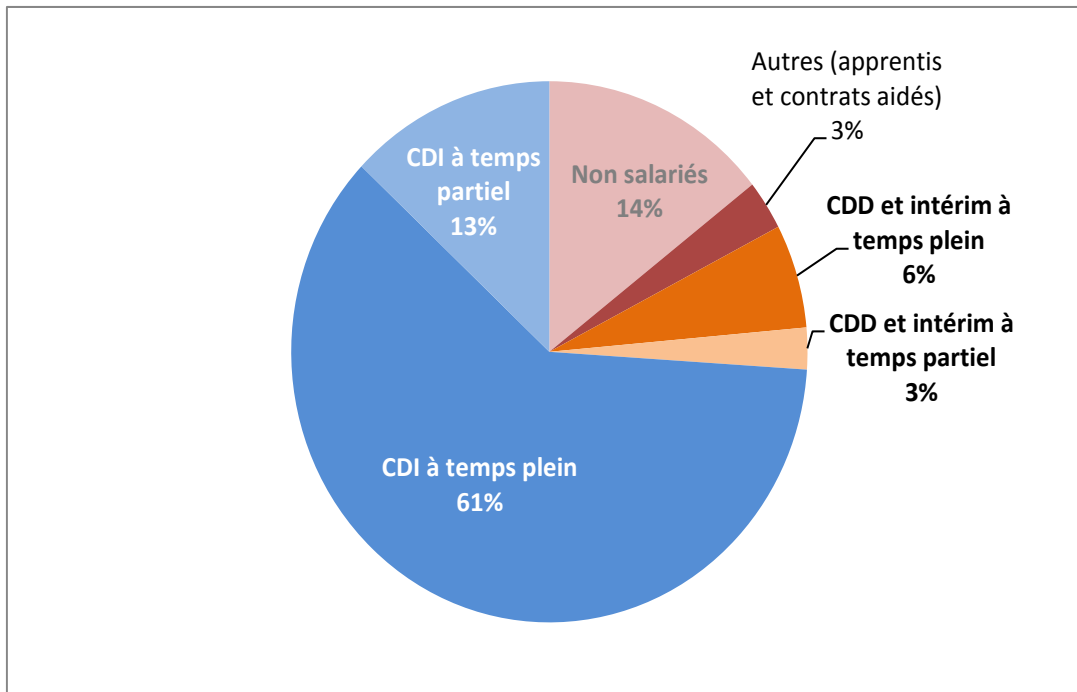
Champ : France
métropolitaine, population des
ménages, salariés en contrats
à durée limitée de 15 ans ou
plus (âge au dernier jour de la
semaine de référence).

Source : France Stratégie,
d'après les enquêtes Emploi
2003-2013 (Insee), données
pondérées du panel.



2/ Une diversification des formes d'emploi

Part des formes d'emploi à temps plein et à temps partiel dans l'emploi marchand total (en %).



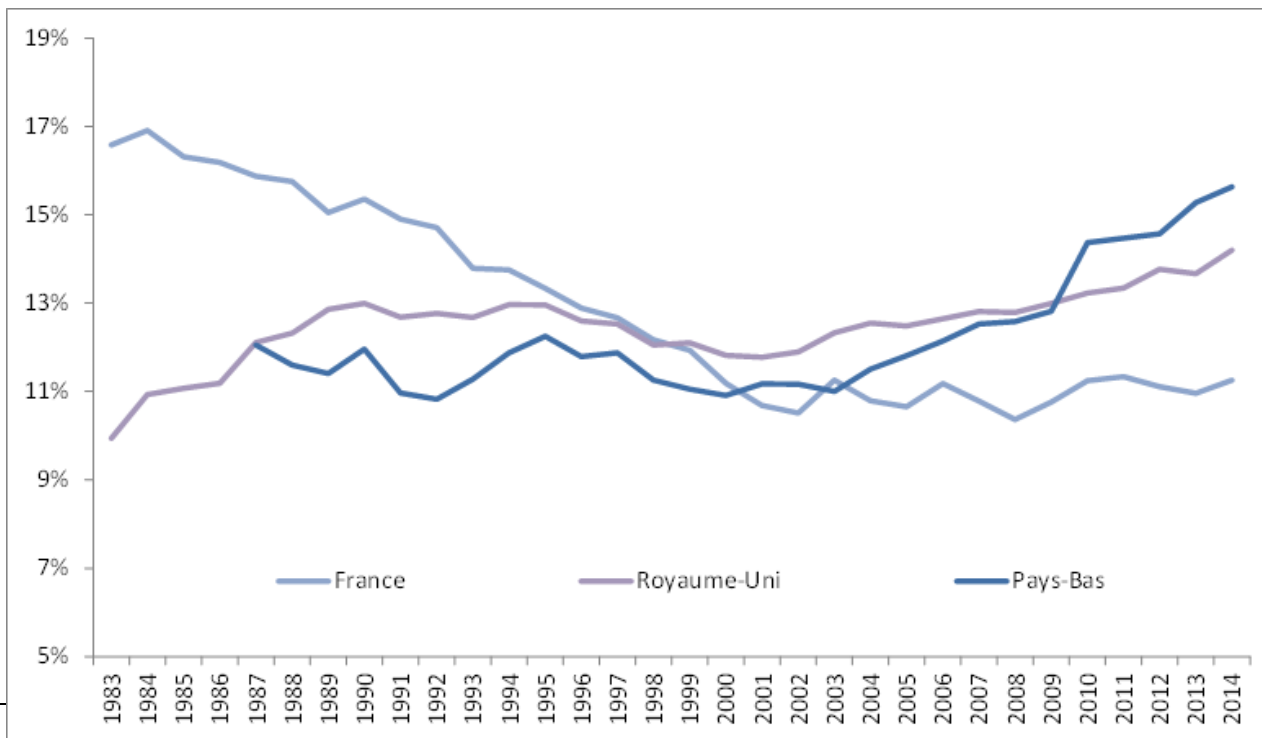
*Champ : France métropolitaine, population des ménages, personnes en emploi (hors secteur public) de 15 ans ou plus (âge au dernier jour de la semaine de référence).
Source : Insee, enquêtes Emploi 2014, calculs France Stratégie*



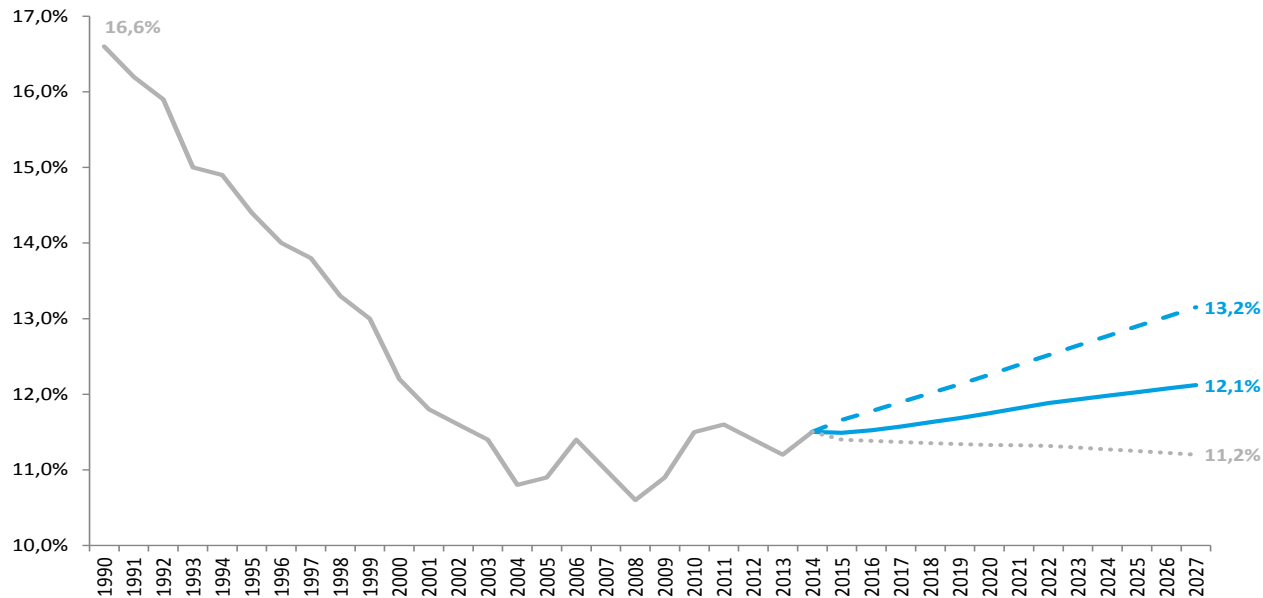
Une progression (limitée) du travail indépendant mais avec de nouveaux profils

Part dans l'emploi des travailleurs indépendants en France, aux Pays-Bas et au Royaume-Uni. 1983-2014.

Source : Eurostat, Labour Force Survey, population des 15-64 ans
Champ : France métropolitaine



Part des non-salariés dans l'emploi. 1990-2027



— Part des non-salariés

- - - Projection de la part de non-salariés selon sa tendance observée par métier entre 2004 et 2013 si elle est en hausse, sinon sa part est maintenue à sa valeur de 2013

— Projection de la part de non-salariés selon sa tendance observée par métier entre 2004 et 2013

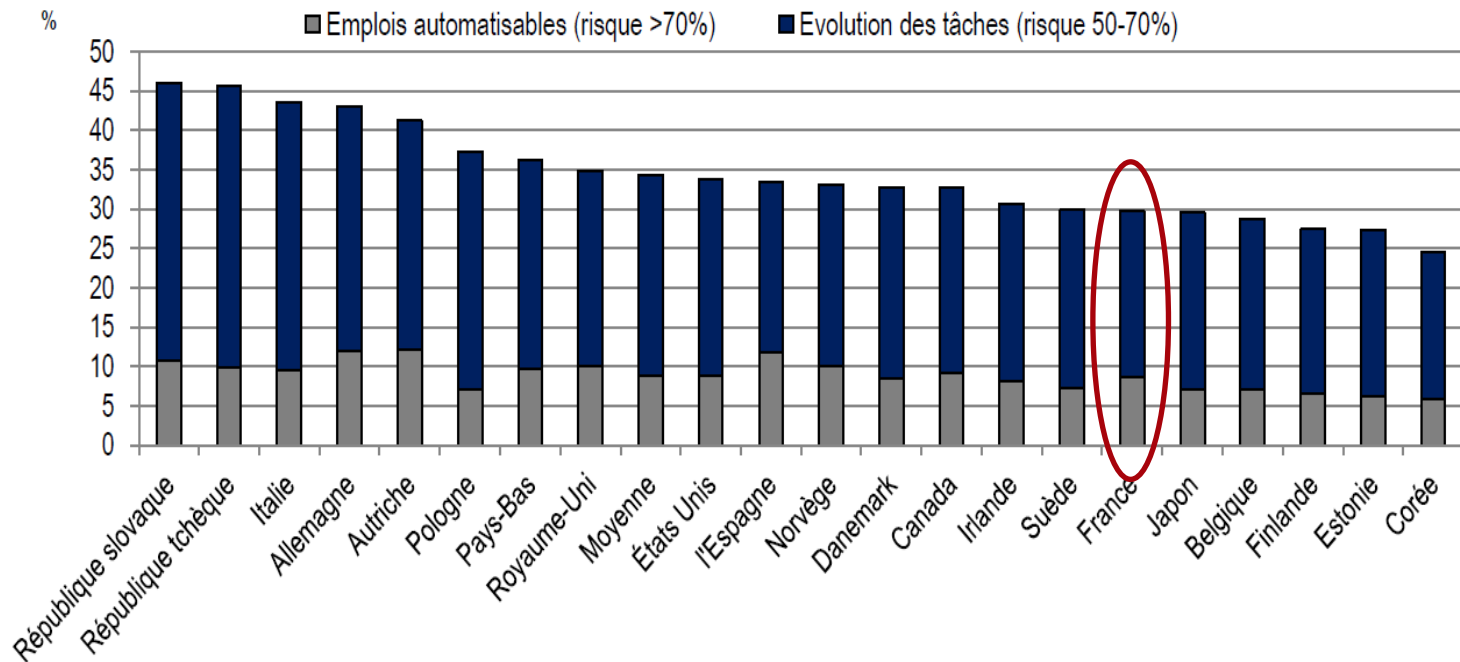
..... Projection de la part de non-salariés par métier constante à sa valeur de 2013

Sources :
Enquête emploi
INSEE,
projections
France Stratégie



Des incertitudes pour l'avenir sur le volume d'emploi

Pourcentage de travailleurs occupant un emploi à risque élevé d'automatisation

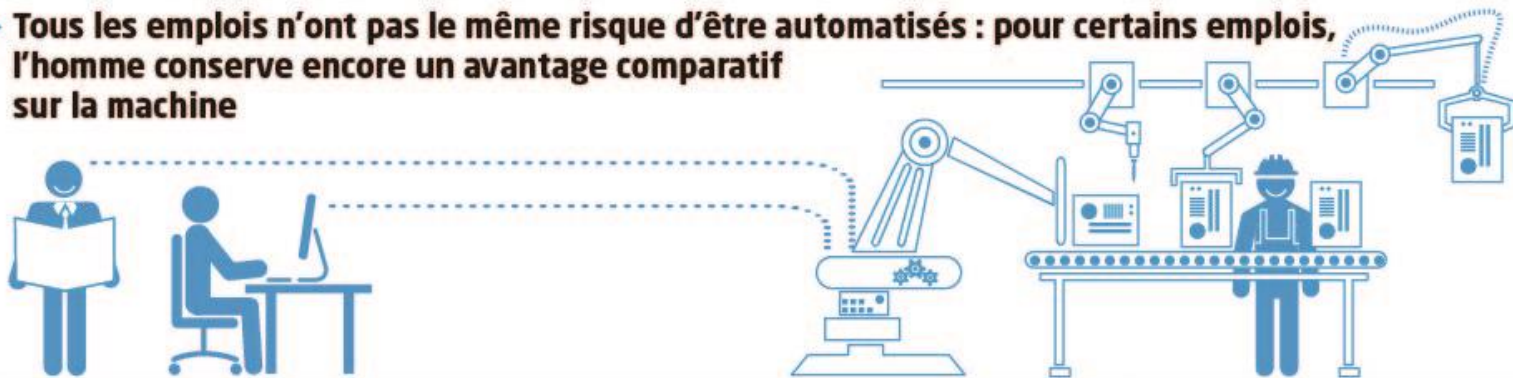


Source :
OCDE
2016



15% des emplois sont potentiellement automatisables

- ▶ **Tous les emplois n'ont pas le même risque d'être automatisés : pour certains emplois, l'homme conserve encore un avantage comparatif sur la machine**



Les emplois potentiellement automatisables sont plus présents dans l'industrie (25 %) que dans les services (13 %)

Source : France Stratégie, Dares-Drees-DGAFP-Insee, enquêtes Conditions de travail.



Cette infographie est tirée de la note d'analyse « L'effet de l'automatisation sur l'emploi ». Le document est disponible en ligne



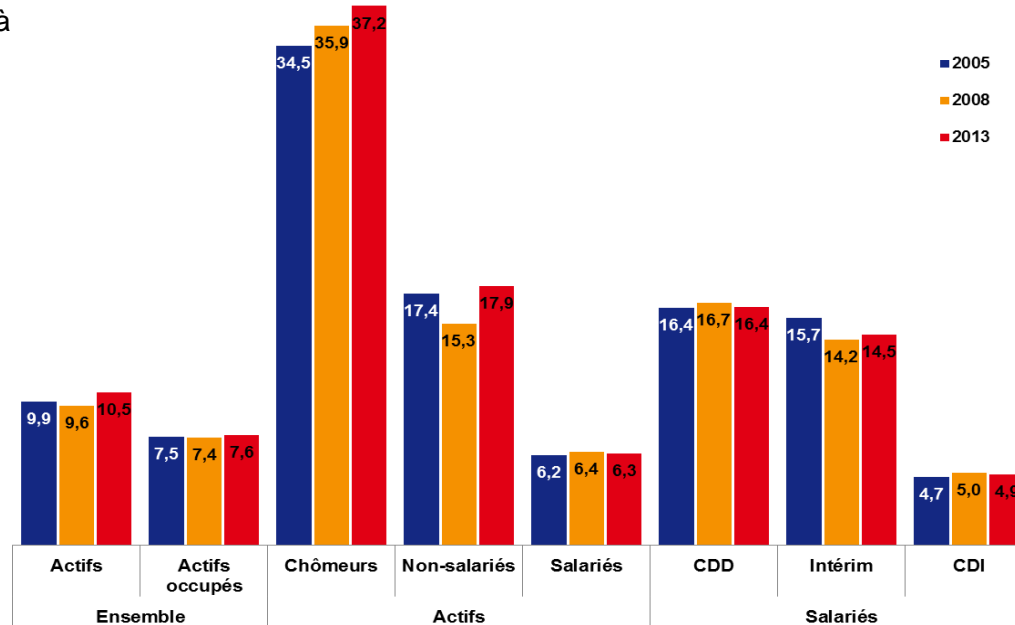
www.strategie.gouv.fr



3/ Un risque revenu inégalement couvert

La situation vis-à-vis de l'emploi reste le principal facteur de pauvreté monétaire chez les actifs

Taux de pauvreté monétaire à 60 % selon le statut vis-à-vis du marché du travail (en %)

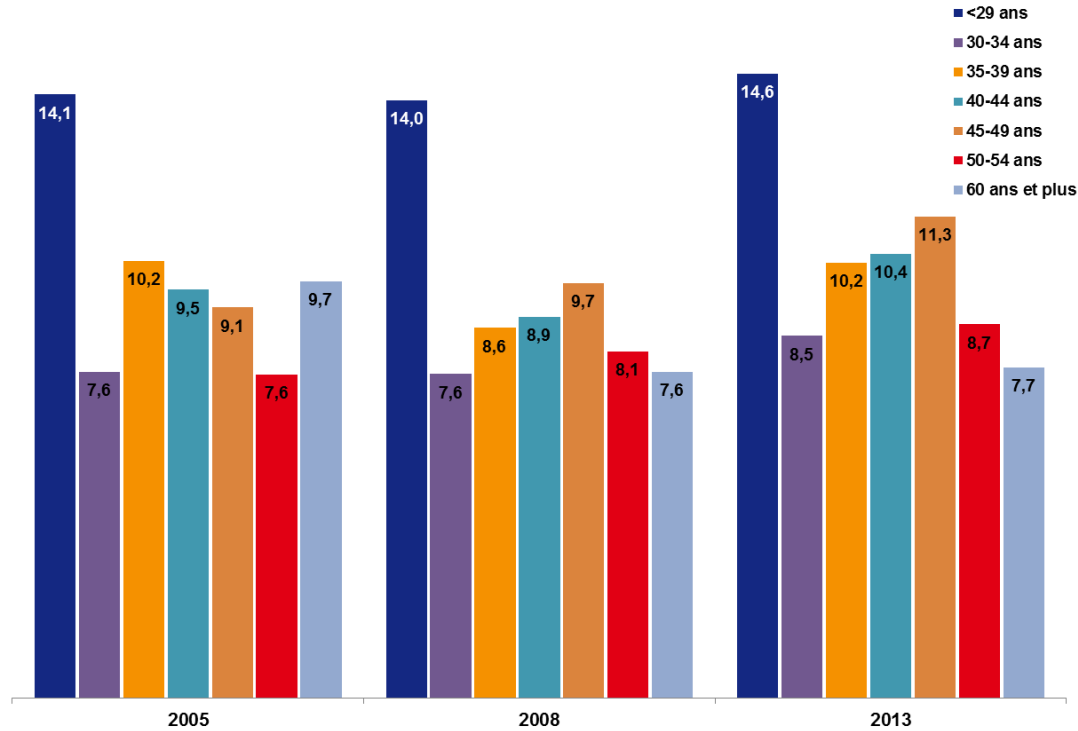


sources : d'après enquêtes RFS 2005, 2008 et 2013.



Les jeunes actifs sont davantage exposés à la pauvreté monétaire

Taux de pauvreté monétaire à 60 % selon l'âge en %



Sources : d'après enquêtes RFS 2005, 2008 et 2013



Conclusion

- Un chômage élevé / des incertitudes pour l'avenir
- Des carrières de plus en plus « intermittentes »
- Des formes d'emploi précaires (contrats courts, temps partiels)
- Diversification des statuts (nouvelles formes de travail indépendants, polyactivité)
- Des populations plus exposées au risque de pauvreté : jeunes, DE, salariés précaires / à temps partiel (femmes), indépendants
- La couverture du risque « revenu » (à travers ses deux volets : assurance chômage / prestations sociales) répond elle suffisamment à ces mutations en cours et en développement ? Comment articuler objectifs de couverture perte de revenu / protection contre la pauvreté ?

