

A.I.R.R.E.

Associés pour l'Instauration du Revenu d'Existence

Pour une protection sociale juste, simple et efficace

Marc de Basquiat

Président AIRE

mdb@revenuexistence.org

www.revenuexistence.org



Les 4 principes d'équité du Revenu d'existence

Principe 1 :

- Chacun contribue financièrement à proportion de ses moyens.

Principe 2 :

- Chaque membre de la communauté se voit garanti l'accès aux 4 droits fondamentaux : éducation, santé, logement, subsistance.

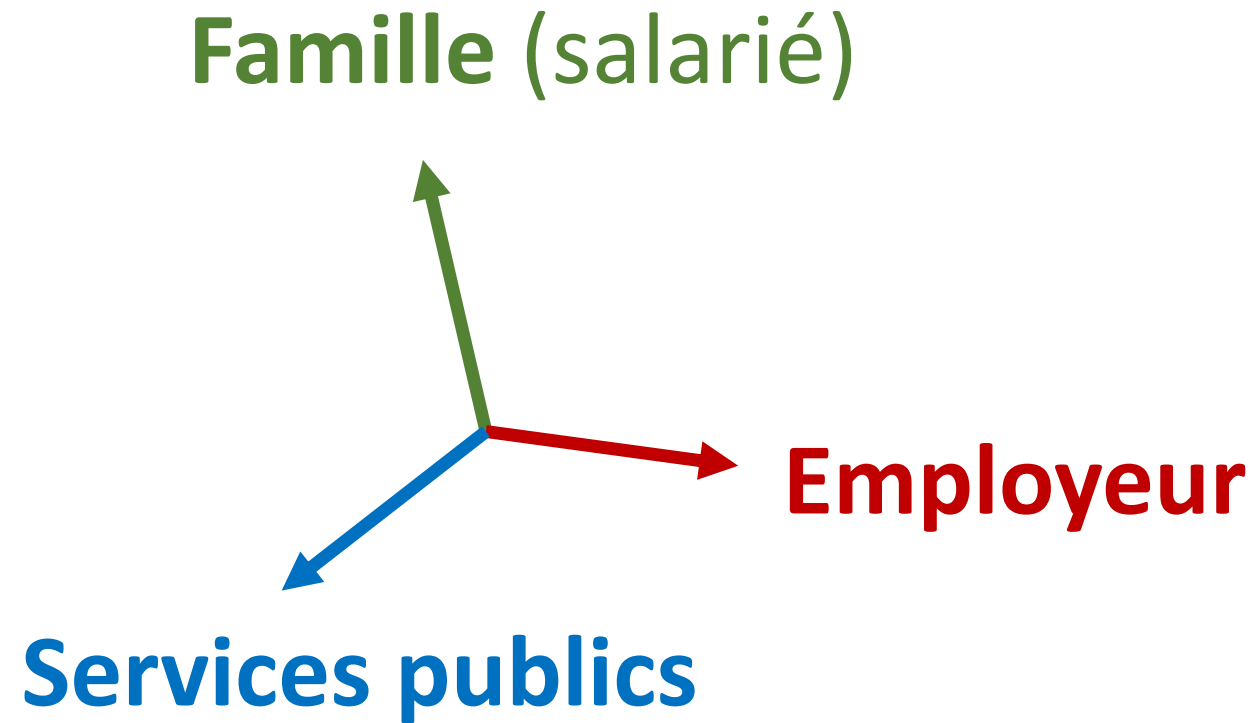
Principe 3 :

- Aucun mécanisme n'est un obstacle à la participation de chacun à une activité rémunérée.

Principe 4 :

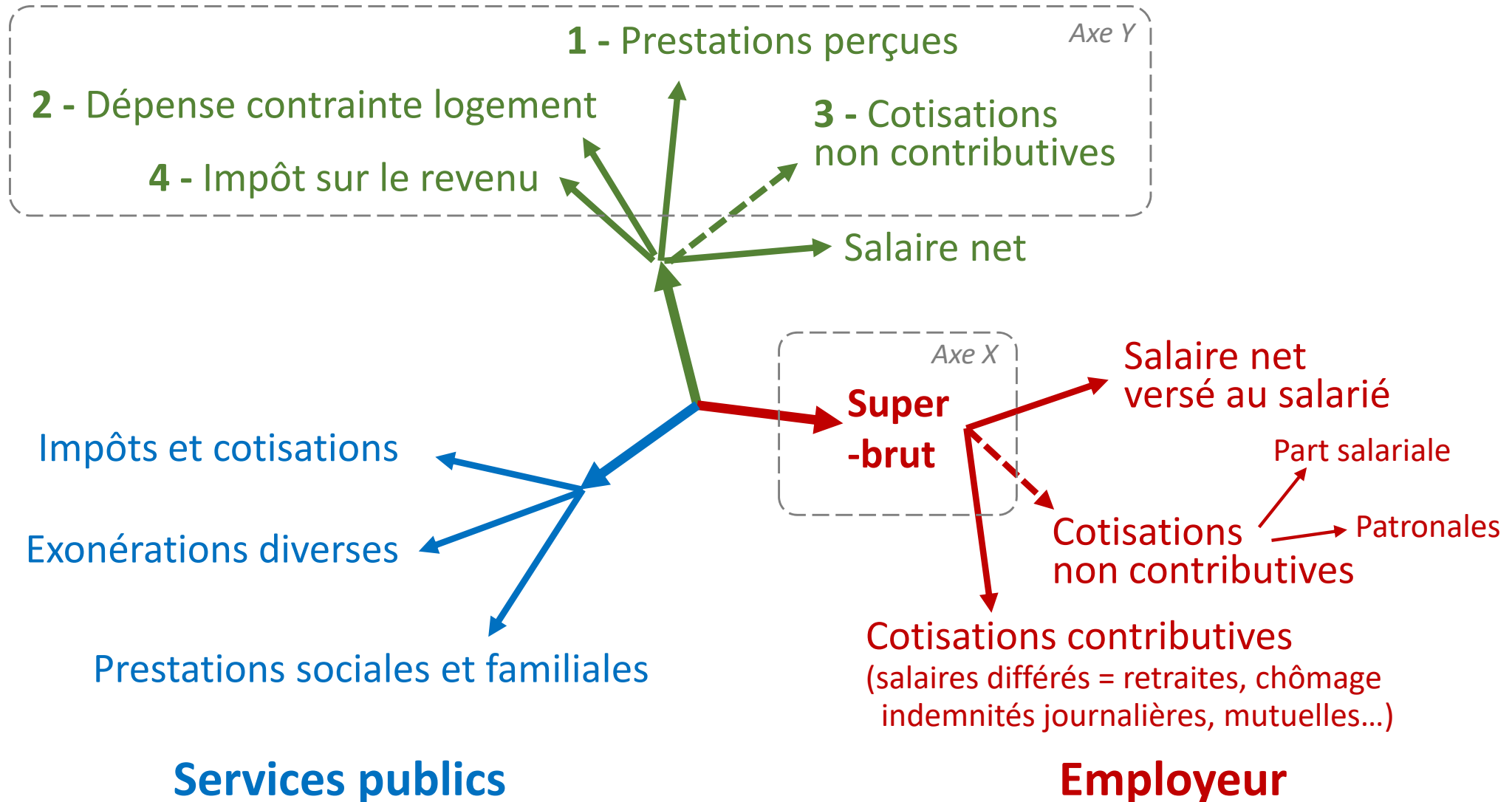
- Aucune génération ne vit aux dépens de la suivante. L'équilibre budgétaire est impératif.

La garantie du revenu : une architecture tripolaire



Analyse d'un système tripolaire : cas d'un salarié

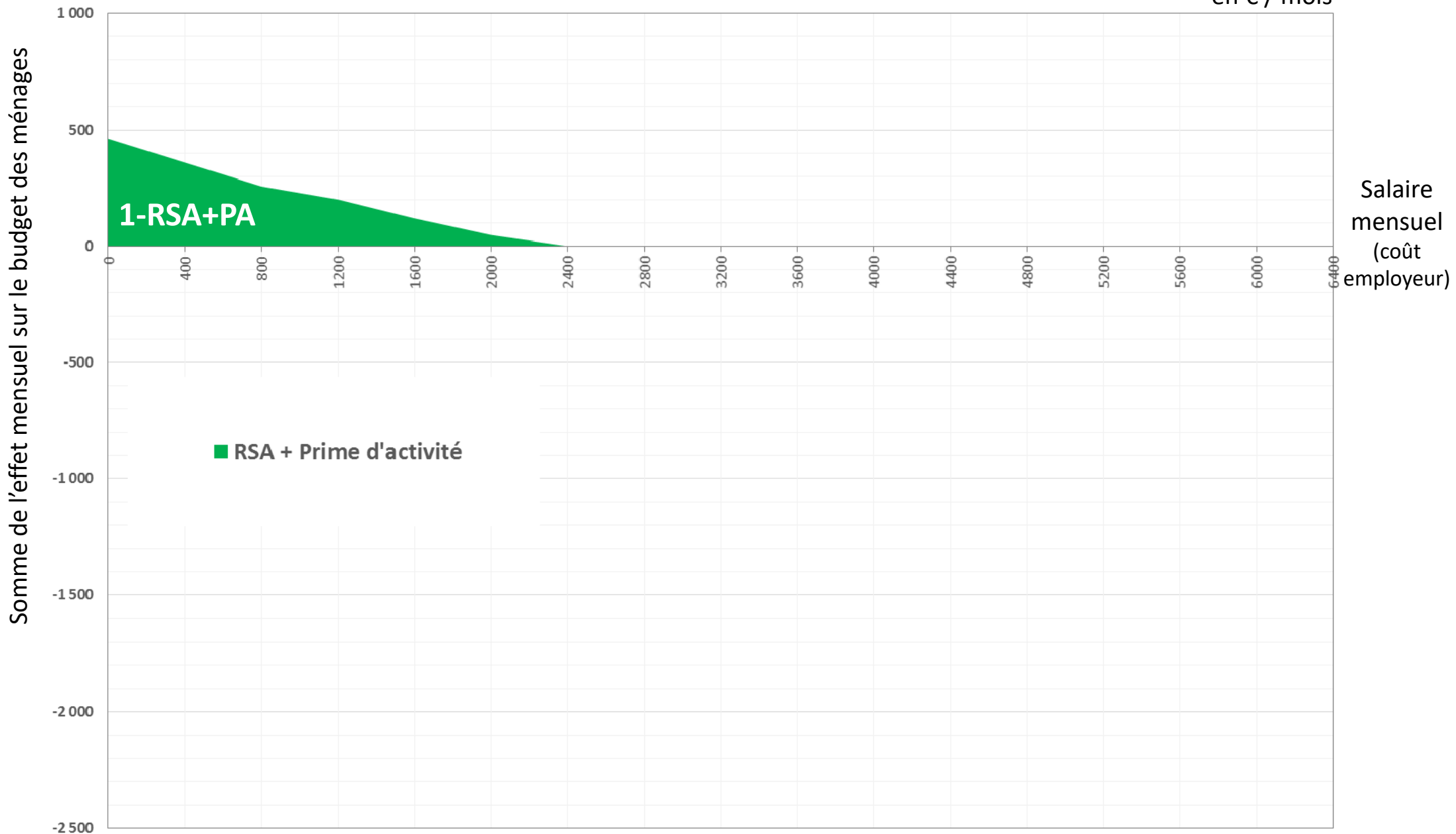
Famille (salarié)



Une juxtaposition de dispositifs redistributifs (1/4)

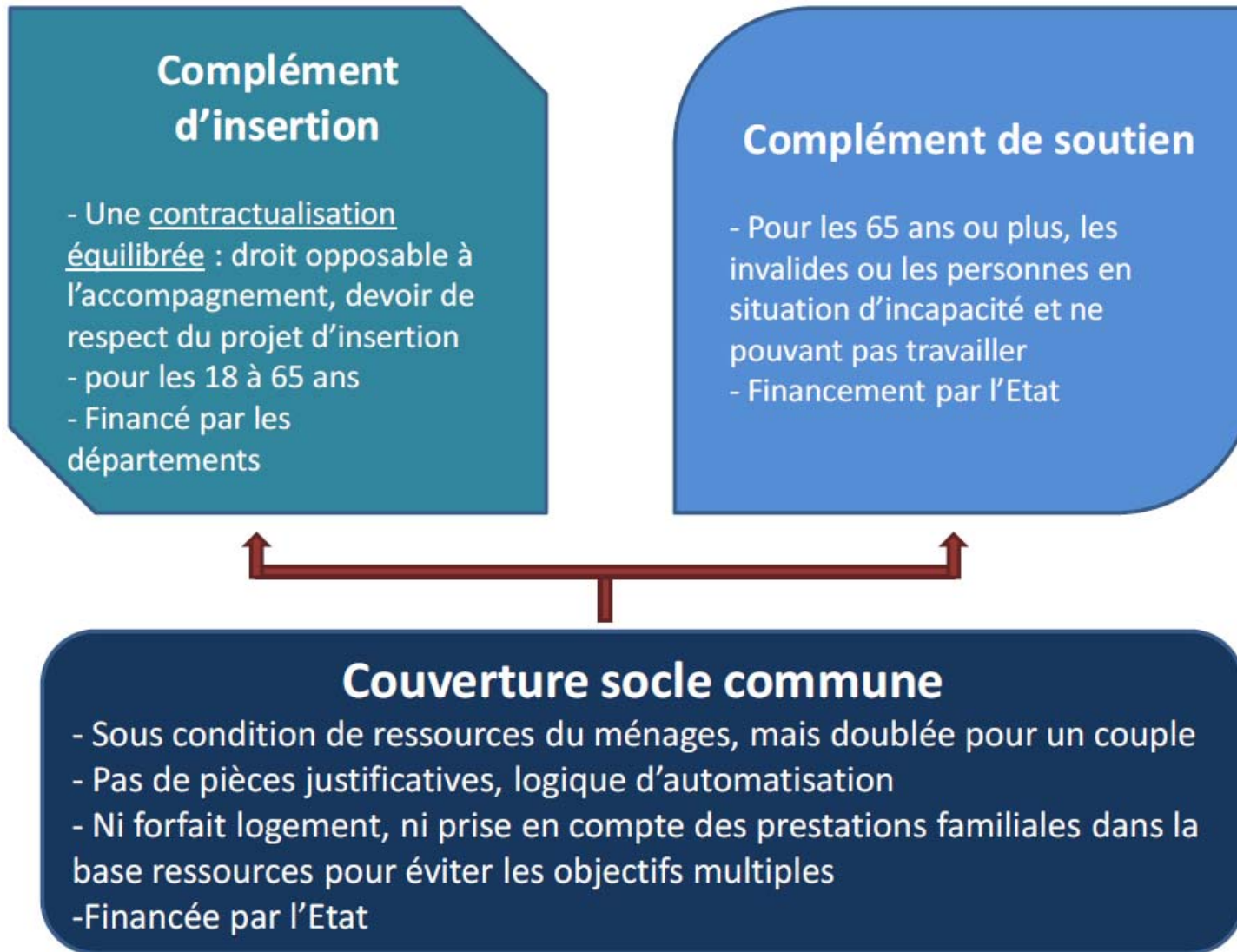
(cas de célibataires d'âge actif sans enfants)

en € / mois



Fusion de 10 minima sociaux

Scénario 3 du rapport Sirugue d'avril 2016



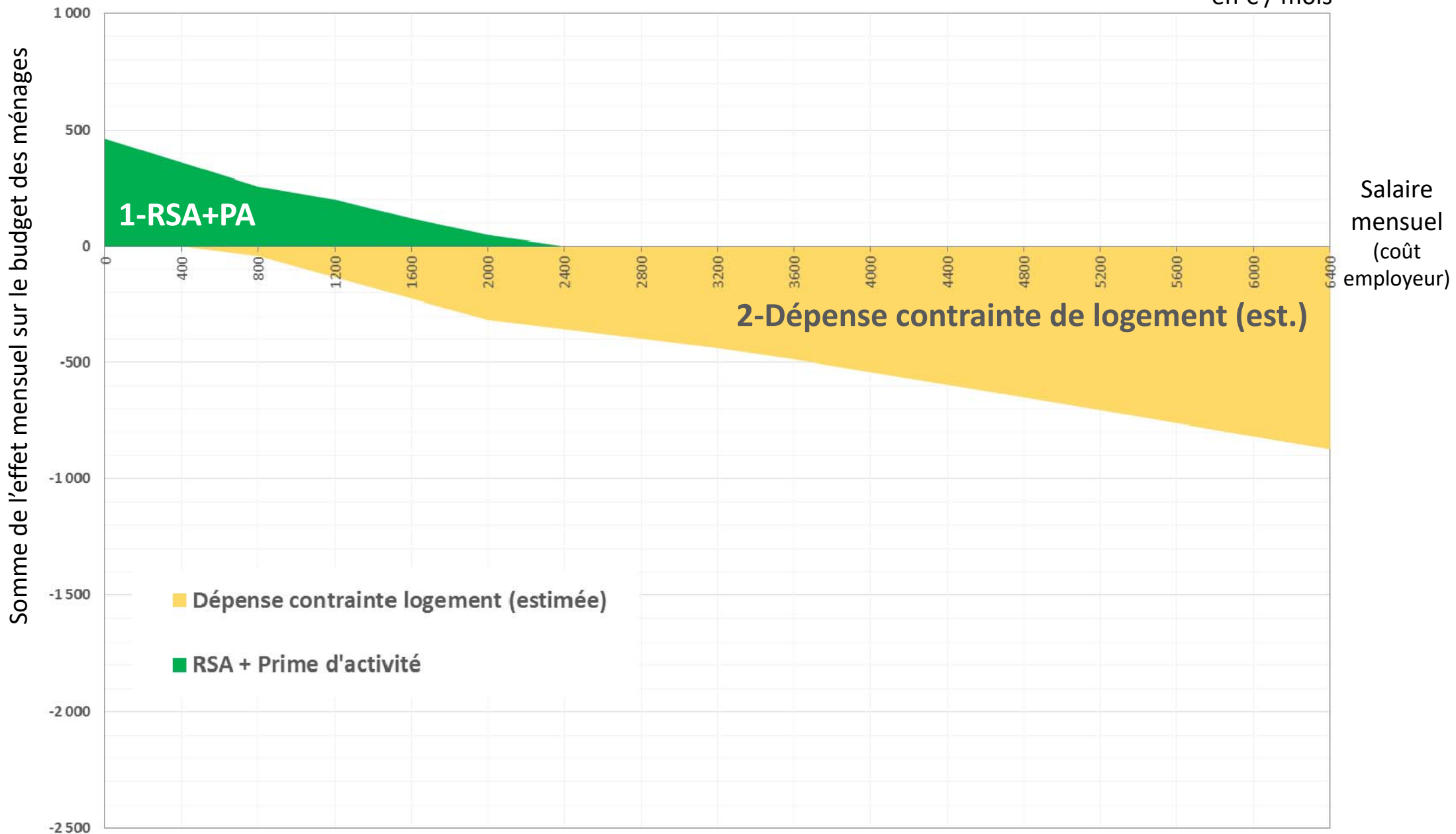
Approche cohérente, mais difficultés techniques de mise en œuvre :

- Différences de règles de calcul entre les 10 minima sociaux
- Nécessité d'isoler au préalable les aides à l'enfant et au logement
- Articulation avec les mécanismes incitatifs (Prime d'activité) non décrite, non valorisée
- Un coût budgétaire significatif

Une juxtaposition de dispositifs redistributifs (2/4)

(cas de célibataires d'âge actif sans enfants)

en € / mois



Une nouvelle approche de l'aide au logement ?

Cinq dysfonctionnements se cumulent :

- **DALO : pas les moyens de son ambition**
- **Effet inflationniste des aides personnelles au logement**
- **Biais fiscal défavorable à la location**
- **Mobilité insuffisante des occupants de logements sociaux**
- **Taxes foncières pas actualisées depuis 1970**

Inverser la logique :

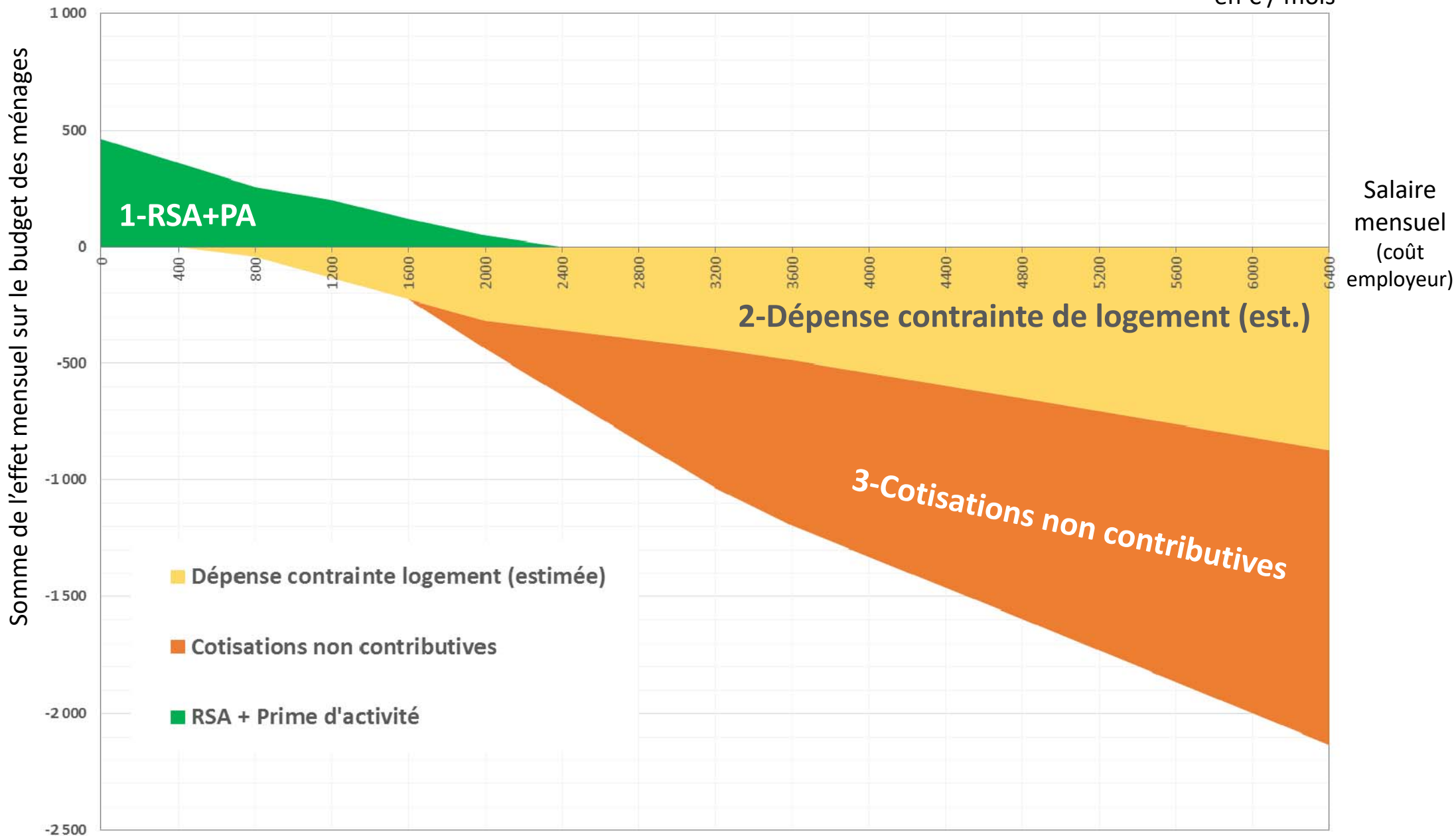
- **Instaurer un service public du logement « en nature » où le bénéficiaire contribue à hauteur de 25% de ses revenus**
- **Envisager une aide au logement forfaitaire de l'ordre de 100€ mensuels par ménage (quérable)**
- **Taxer uniquement la détention immobilière : ~1% par an (*)**

(*) cf. Alain Trannoy – L'Obs 10/02/2017 « Pour un impôt sur l'immobilier tout en un »

Une juxtaposition de dispositifs redistributifs (3/4)

(cas de célibataires d'âge actif sans enfants)

en € / mois



Salaire mensuel (coût employeur)

- Dépense contrainte logement (estimée)
- Cotisations non contributives
- RSA + Prime d'activité

Rationaliser les cotisations sociales (ex. SMIC)

Contributif
~ 500 €

Non contributif
~ 40 €

RUBRIQUES	BASE	SALARIE		EMPLOYEUR	
		TAUX	MONTANT	TAUX	MONTANT
Salaire conventionnel brut	151.67	9.67	1466.65		
TOTAL BRUT			1466.65		1466.65
Accident du travail	1466.65			3.700	54.27
Assurance Chômage TA	1466.65	2.400	-35.20	4.000	58.67
Fond de garantie salaires (AGS)	1466.65			0.250	3.67
Ass. Vieillesse TA	1466.65	6.900	-101.20	8.550	125.40
Retraite ARRCO T1	1466.65	3.050	-44.73	4.580	67.17
Retraite AGFF T1	1466.65			1.200	17.60
Réduction loi Fillon	1466.65			-28.020	-410.96
Maladie	1466.65	0.750	-11.00	12.840	188.32
Allocations familiales	1466.65			3.450	50.60
Vieillesse dépl.	1466.65	0.350	-5.13	1.850	27.13
Contribution transport	1466.65			1.200	17.60
Fond aide au logement TA	1466.65			0.100	1.47
Contribution solidarité d'autonomie	1466.65			0.300	4.40
Taxe d'apprentissage	1466.65			0.680	9.97
Formation continue - de 10 salariés	1466.65			1.050	15.40
CSG déductible	1458.14	5.100	-74.37		
TOTAL IMPOSABLE			1195.02		
CSG non déductible	1458.14	2.400	-35.00		
CRDS	1458.14	0.500	-7.29		
TOTAL			1152.73		1697.35

Sortir de l'impasse tripolaire : simulation niveau SMIC

La fiche de paie aujourd'hui

Rubriques	Salarié Montant	Employeur Montant
Salaire conventionnel brut	1466.65	
TOTAL BRUT	1466.65	1466.65
Accident du travail		54.27
Assurance Chômage TA	-35.20	58.67
Fond de garantie salaires (AGS)		3.67
Ass. Vieillesse TA	-101.20	125.40
Retraite ARRCO T1	-44.73	67.17
Retraite AGFF T1		17.60
Réduction loi Fillon		-410.96
Maladie	-11.00	188.32
Allocations familiales		50.60
Vieillesse dépl.	-5.13	27.13
Contribution transport		17.60
Fond aide au logement TA		1.47
Contribution solidarité d'autonomie		4.40
Taxe d'apprentissage		9.97
Formation continue - de 10 salariés		15.40
CSG déductible	-74.37	
TOTAL IMPOSABLE	1195.02	
CSG non déductible	-35.00	
CRDS	-7.29	
TOTAL	1152.73	1697.35

+ Prime d'activité = 92 €

La fiche de paie demain

Rubriques	Montant
Salaire conventionnel net	1152.72
TOTAL VERSE AU SALARIE	1152.72
Accident du travail	54.27
Assurance Chômage TA	93.87
Fond de garantie salaires (AGS)	3.67
Ass. Vieillesse TA	226.60
Retraite ARRCO T1	111.91
Retraite AGFF T1	17.60
Maladie (Indemnités journalières)	36.73
TOTAL COÛT EMPLOYEUR	1697.35

Salarié

Employeur

Déclaration
Sociale
Nominative

DSN

Famille (salarié)

La fiscalité demain

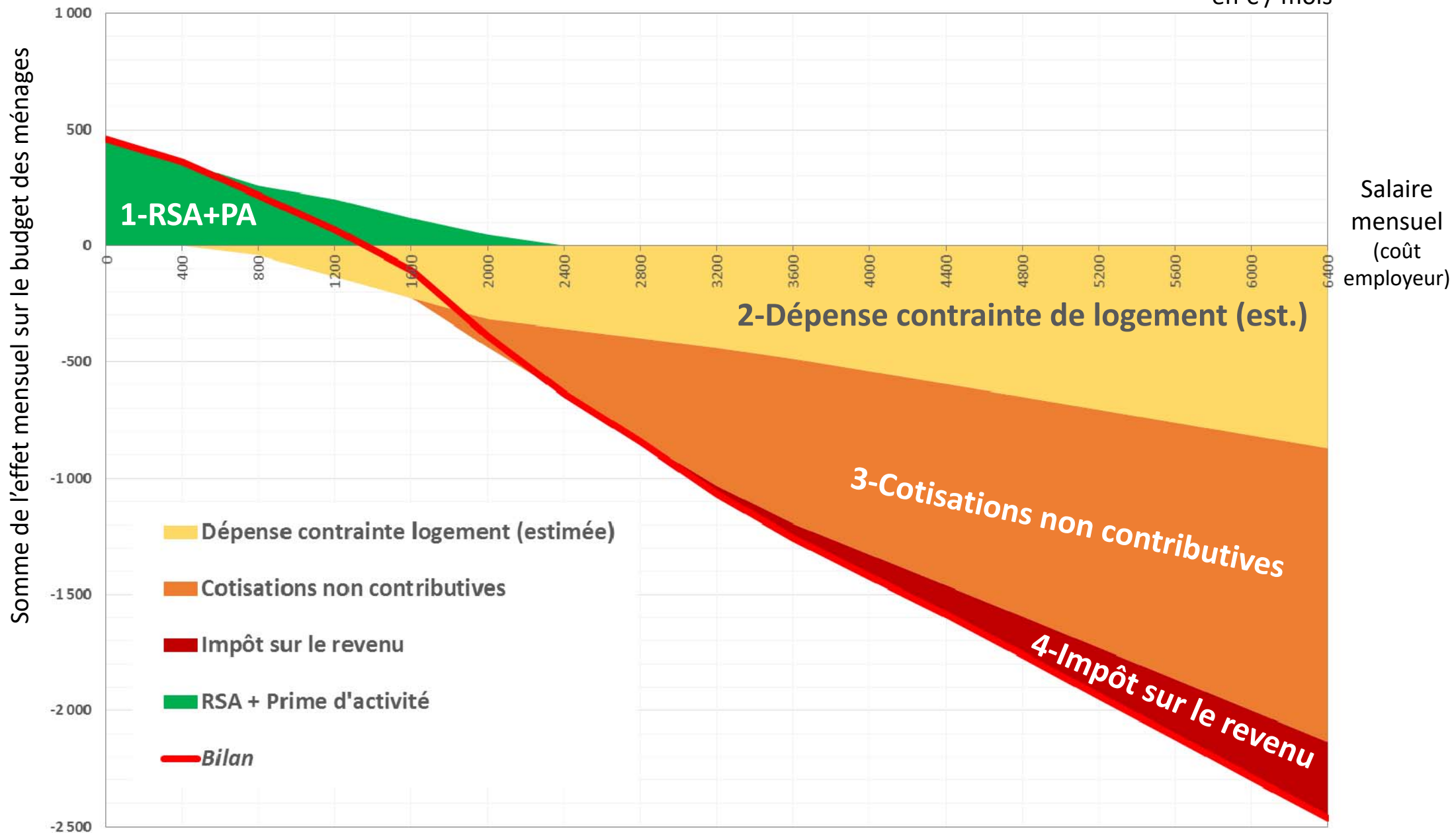
Salaire net	1152.72
Revenu d'Existence (480€ - 23%)	214.87
CSG-Santé (13%)	-149.85
Prélèvement complémentaire	<i>ajuster</i>
Revenu disponible	1217.74

Services publics

Une juxtaposition de dispositifs redistributifs (4/4)

(cas de célibataires d'âge actif sans enfants)

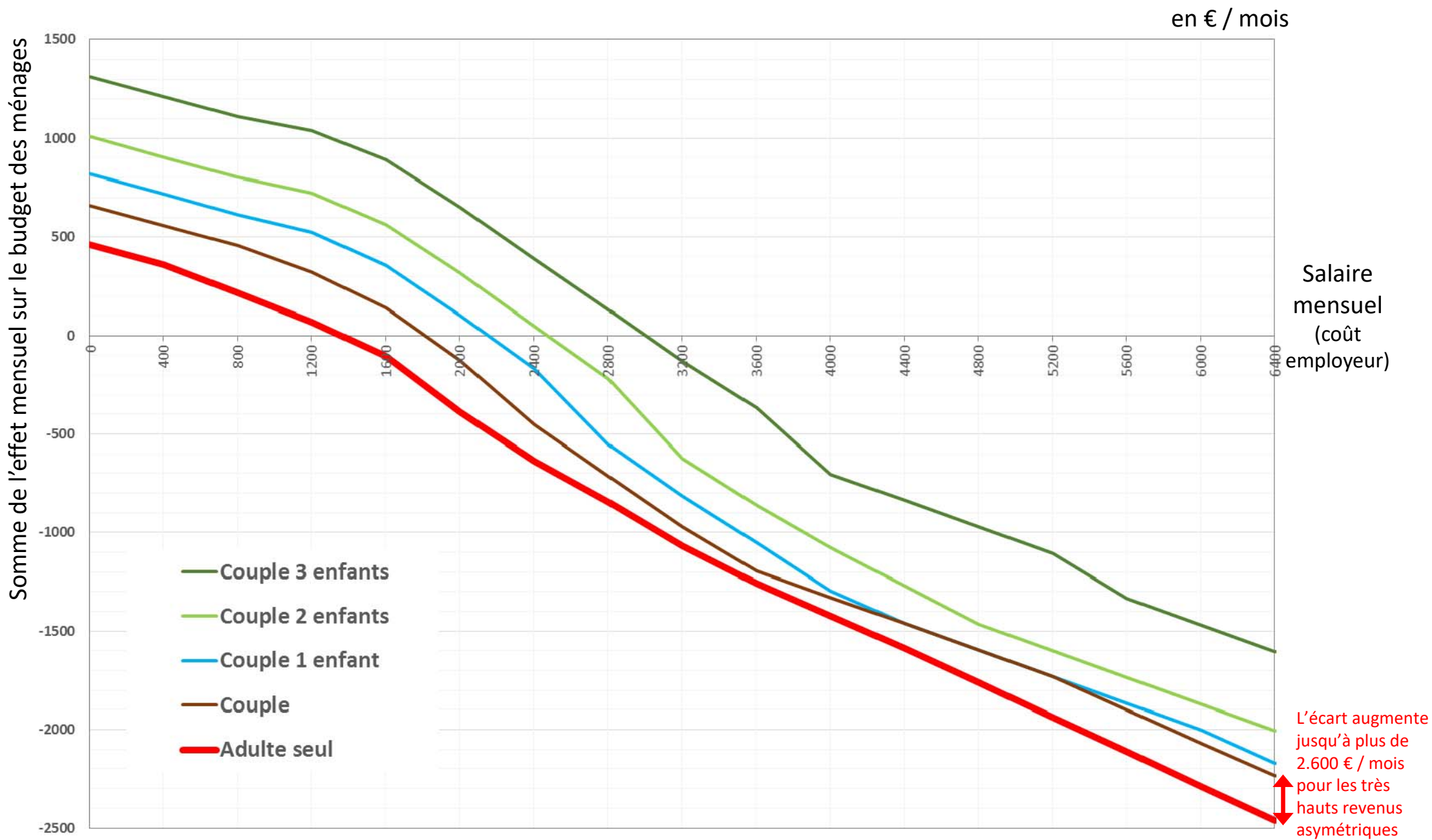
en € / mois



Salaire mensuel (coût employeur)

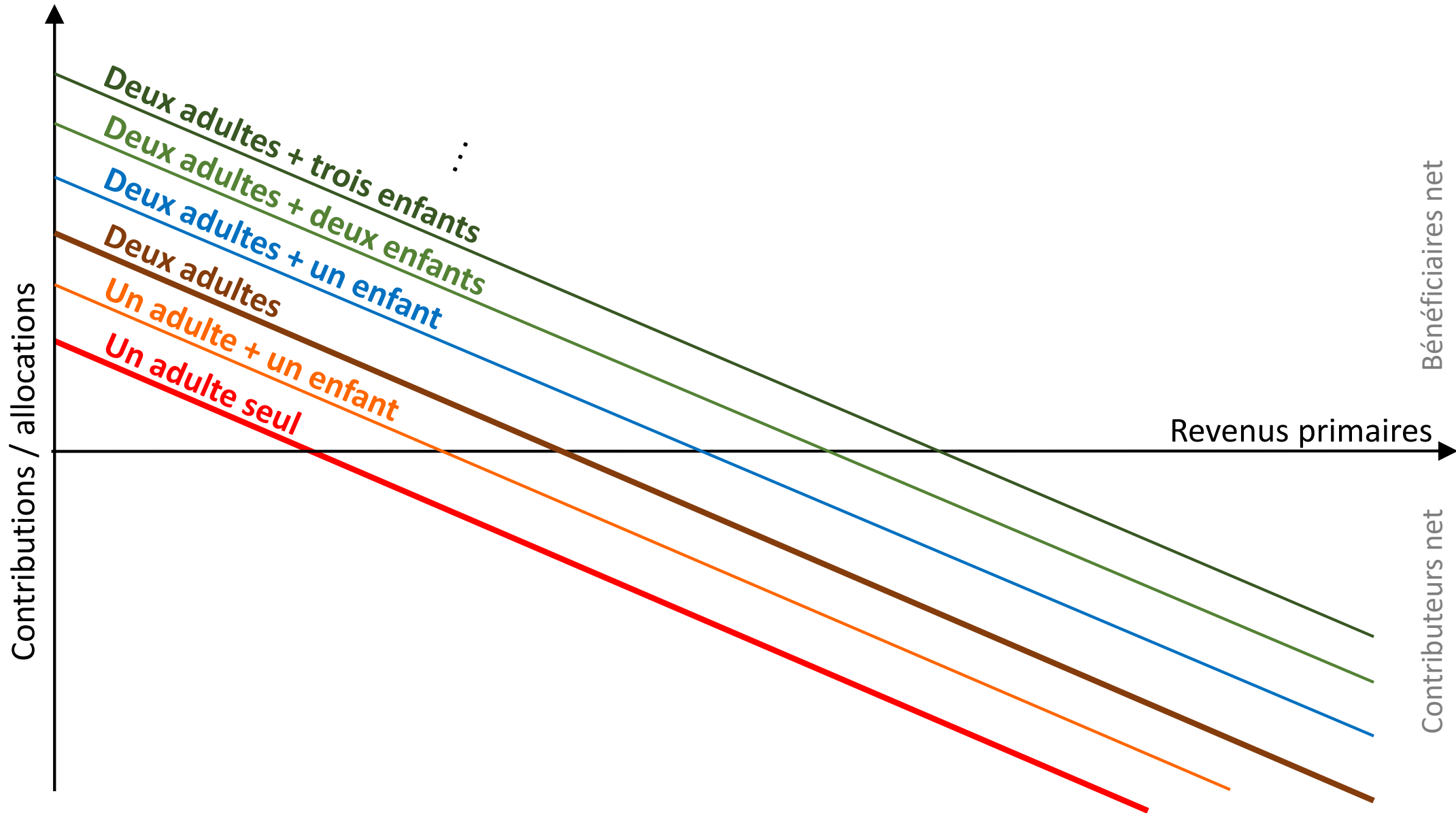
- Dépense contrainte logement (estimée)
- Cotisations non contributives
- Impôt sur le revenu
- RSA + Prime d'activité
- Bilan

Une fonction redistributive « criticable par morceaux »



Une fonction redistributive « démocratique »

Schéma de principe proposé – abaque



Un mécanisme fiscal intégré universel

Tous revenus

- CDI
- CDI Chantier
- CDD
- CDD d'Usage
- Intérim
- CESU
- Poly-activité
- Intermittence
- Chômage
- Retraite
- Indépendant
- Propriétaire
- Actionnaire
- Autoentrepreneur
- ...

DSN

Prélèvements :
-23% CSG-RE
-13% CSG-Santé

Revenu d'Existence
480€ / adulte (calculé fin 2016)

Compte du
foyer fiscal
impots.gouv.fr

+ fiscalité **annuelle**
complémentaire
sur les revenus
et/ou patrimoines

Versement ou prélèvement
automatique du solde mensuel
sur le compte bancaire

Simulation de la situation actuelle (2016)

		D1	D2	D3	D4	D5	D6	D7	D8	D9	D10	Masse
Revenus d'activité	Salaires du privé (coût employeur)	90	405	731	961	1 266	1 754	2 351	3 145	4 273	7 863	891
	Salaires du public (yc. cotisations imputées)	23	100	139	311	438	560	764	1 157	1 604	2 237	286
	Revenus des non salariés (brut)	11	48	66	75	111	151	205	263	428	1 705	120
	Cotisations sociales contributives	-38	-166	-278	-378	-496	-665	-892	-1 203	-1 630	-2 798	-333
	Total après cotisations contributives	86	387	658	970	1 319	1 801	2 428	3 361	4 675	9 007	963
Autres revenus	Pensions de retraite	46	365	645	797	904	961	1 014	994	977	1 126	305
	Allocations chômage	32	128	95	68	78	91	89	90	91	107	34
	Revenus fonciers	4	12	16	21	32	44	63	81	119	436	32
	Revenus financiers	23	43	58	81	113	147	197	250	381	1 936	126
Total des revenus avant redistribution		191	935	1 471	1 937	2 447	3 044	3 791	4 776	6 243	12 612	1 461
Prélèvements obligatoires	Cotisations sociales non contributives	3	11	17	-33	-89	-144	-195	-311	-503	-1 077	-91
	CSG et prélèvements sociaux	-10	-42	-71	-97	-129	-172	-233	-315	-435	-1 009	-98
	Impôt sur le revenu	0	0	-7	-24	-48	-75	-109	-157	-249	-1 164	-72
	Autres : TF, TH, ISF, DMTG, CRDS...	-15	-28	-58	-71	-88	-107	-133	-163	-211	-695	-61
Prestations sociales et familiales	Allocations familiales, SFT	85	42	36	37	43	50	51	45	29	31	17
	APL, indemnités logement	230	116	45	24	16	10	6	5	7	15	19
	RSA, ASS, Prime d'activité	317	65	27	15	7	2	1	0	0	0	17
	AAH, ASPA, bourses	201	74	20	11	6	4	2	1	0	0	12
	PAJE naissance, CLCA, ASF	53	16	14	15	16	15	13	10	8	6	7
Synthèse actuelle	Revenus disponibles	1 057	1 189	1 492	1 814	2 181	2 628	3 194	3 890	4 887	8 720	1 211
	Taux de prélèvement moyen				-6%	-11%	-14%	-16%	-19%	-22%	-28%	

Simulation de la proposition (pour 2016)

		D1	D2	D3	D4	D5	D6	D7	D8	D9	D10	Masse
Revenus imposables		191	935	1 471	1 937	2 447	3 044	3 791	4 776	6 243	12 612	1 461
LIBER - Libertaxe	Bénéficiaires nets	643	413	303	248	250	246	193	121	42	4	96
	Contributeurs nets	0	0	0	-1	-41	-84	-106	-164	-354	-1 709	-96
Autres prélèvements	CSG-Santé (13%)	-25	-122	-191	-252	-318	-396	-493	-621	-812	-1 639	-190
	Inchangés : TF, TH, ISF, DMTG, CRDS...	-15	-28	-58	-71	-88	-107	-133	-163	-211	-695	-61
	Complémentaire / bouclage (à ajuster)	-4	-19	-31	-40	-51	-63	-79	-99	-129	-262	-30
Autres prestations	APL, indemnités logement	230	116	45	24	16	10	6	5	7	15	19
	PAJE naissance, CLCA, Soutien familial	71	22	19	20	21	20	18	13	10	8	9
	Compléments AAH, ASPA, bourses	75	28	7	4	2	1	1	0	0	0	5
Synthèse proposition	Revenu disponible	1 167	1 345	1 565	1 869	2 239	2 673	3 197	3 869	4 797	8 333	1 211
	Taux de prélèvement moyen				-4%	-9%	-12%	-16%	-19%	-23%	-32%	

Ecart calculé par la simulation

		D1	D2	D3	D4	D5	D6	D7	D8	D9	D10	Masse
Impact de la proposition	Evolution moyenne du décile en €	110,4	155,8	72,6	55,0	57,1	44,8	2,9	-21,6	-90,9	-386,2	0
	soit en % du revenu imposable				3%	2%	1%	0%	0%	-1%	-4%	